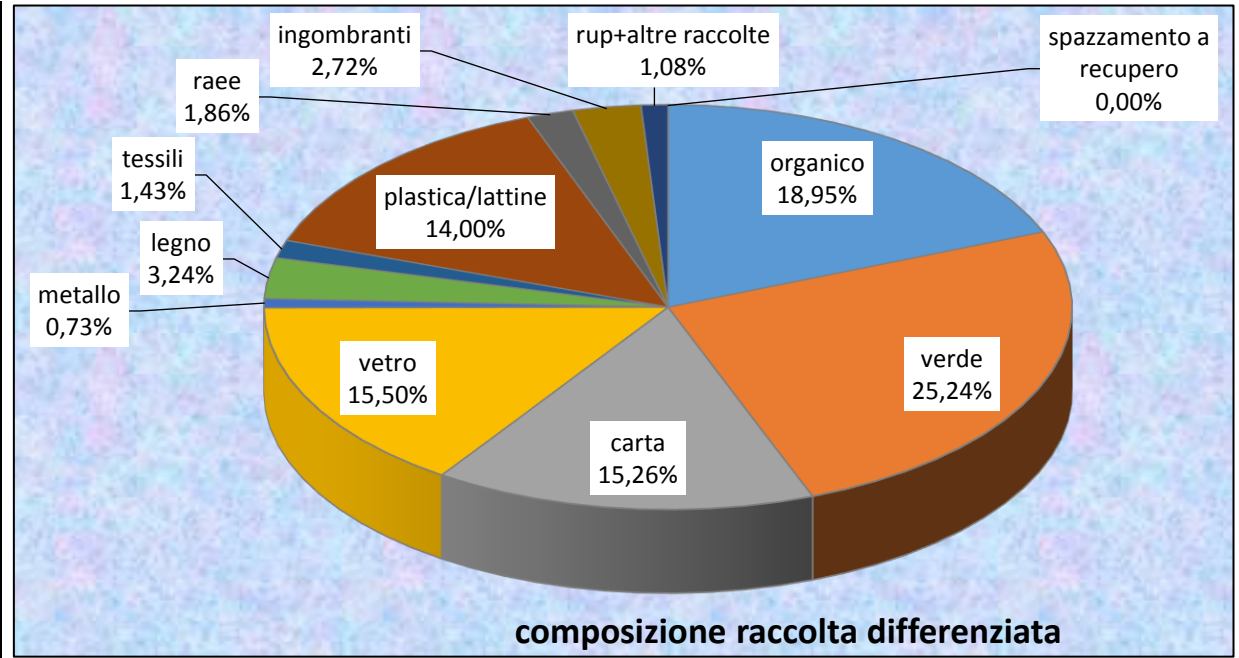
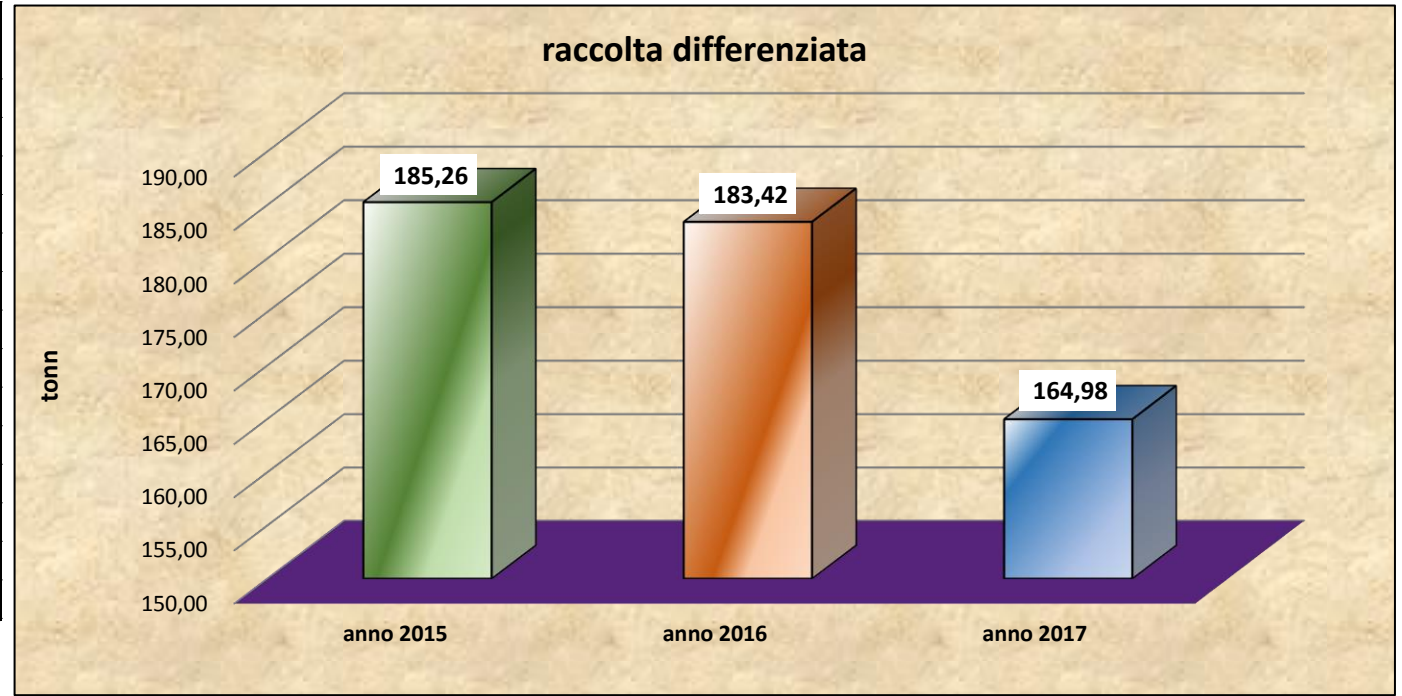


MESE	totale raccolta differenziata	% raccolta differenziata	totale indifferenzia to	totale rifiuti
	tonn	%	tonn	tonn
gennaio	12,44	57,82%	8,89	21,94
febbraio	11,56	63,30%	6,44	18,26
marzo	10,80	63,34%	6,00	17,22
aprile	9,51	56,94%	6,95	16,81
maggio	13,22	60,70%	8,33	21,85
giugno	12,75	58,33%	8,71	21,86
luglio	17,66	58,31%	12,22	30,43
agosto	17,59	60,20%	11,01	29,28
settembre	16,26	65,30%	8,18	25,34
ottobre	16,37	64,42%	8,72	25,48
novembre	15,70	66,64%	7,50	23,81
dicembre	11,14	59,90%	7,34	18,67
totale	164,98	61,30%	100,29	270,95

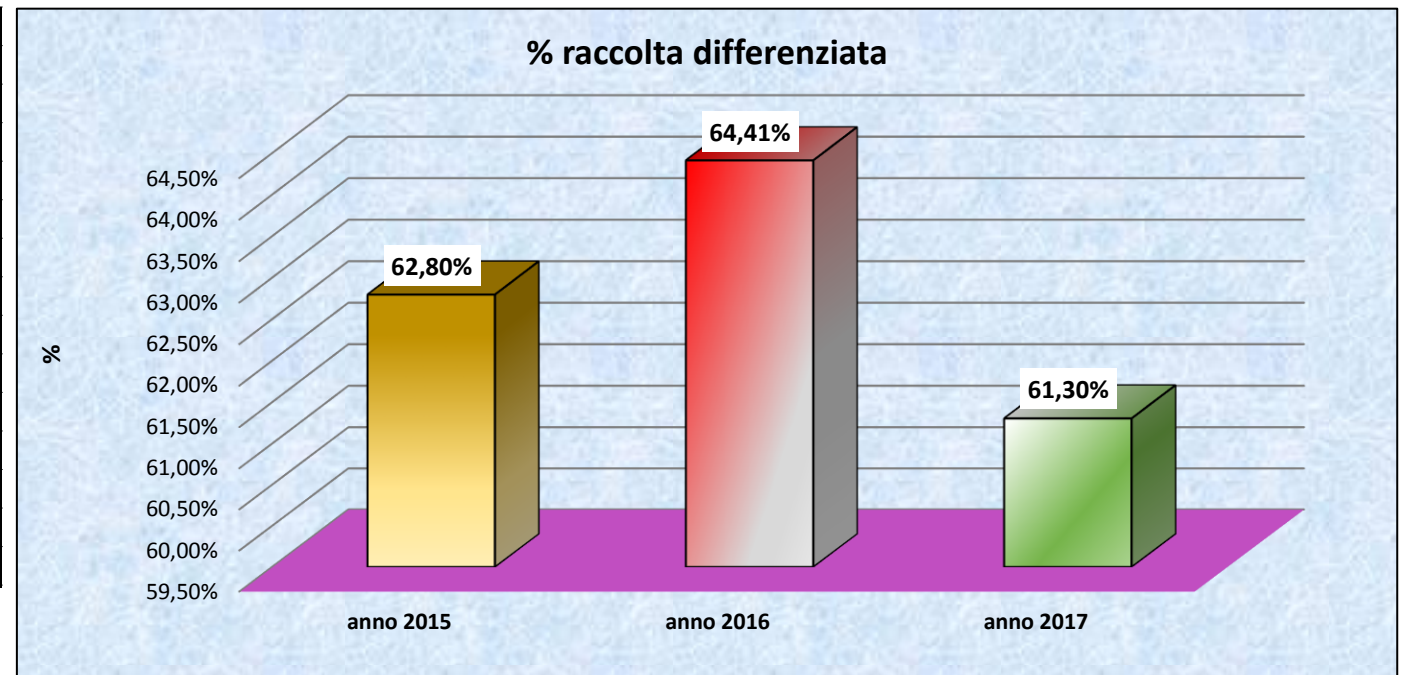


MESE	organico	verde	carta	vetro	metallo	legno	tessili	plastica/lat tine	raee	ingombranti	rup+altre raccolte	spazzamento a recupero
	tonn	tonn	tonn	tonn	tonn	tonn	tonn	tonn	tonn	tonn	tonn	tonn
gennaio	3,50	0,71	2,32	2,85	0,04	0,79	0,10	2,01	0,15	0,15	0,43	0,00
febbraio	3,72	1,10	1,81	2,28	0,11	0,26	0,15	1,88	0,24	0,26	0,00	0,00
marzo	3,42	0,72	1,74	2,14	0,10	0,11	0,15	2,21	0,06	0,40	0,18	0,00
aprile	3,09	0,67	1,74	1,55	0,03	0,07	0,20	1,94	0,30	0,17	0,11	0,00
maggio	2,68	2,03	2,54	3,24	0,05	0,11	0,22	2,17	0,17	0,25	0,08	0,00
giugno	2,10	4,13	2,25	0,93	0,10	0,56	0,25	1,96	0,21	0,65	0,00	0,00
luglio	1,93	6,23	3,26	2,48	0,14	0,88	0,25	2,03	0,29	0,58	0,14	0,00
agosto	2,63	4,48	2,30	3,64	0,19	0,62	0,35	2,65	0,73	0,63	0,07	0,00
settembre	2,74	5,64	2,36	2,10	0,07	0,64	0,18	1,98	0,40	0,59	0,44	0,00
ottobre	2,59	6,90	2,41	1,81	0,13	0,80	0,20	1,13	0,31	0,41	0,07	0,00
novembre	1,94	5,74	2,30	2,20	0,29	0,51	0,25	2,09	0,29	0,44	0,26	0,00
dicembre	1,99	4,72	1,01	1,21	0,00	0,19	0,15	1,83	0,03	0,13	0,07	0,00
totale	32,33	43,07	26,05	26,44	1,24	5,53	2,44	23,89	3,17	4,65	1,84	0,00

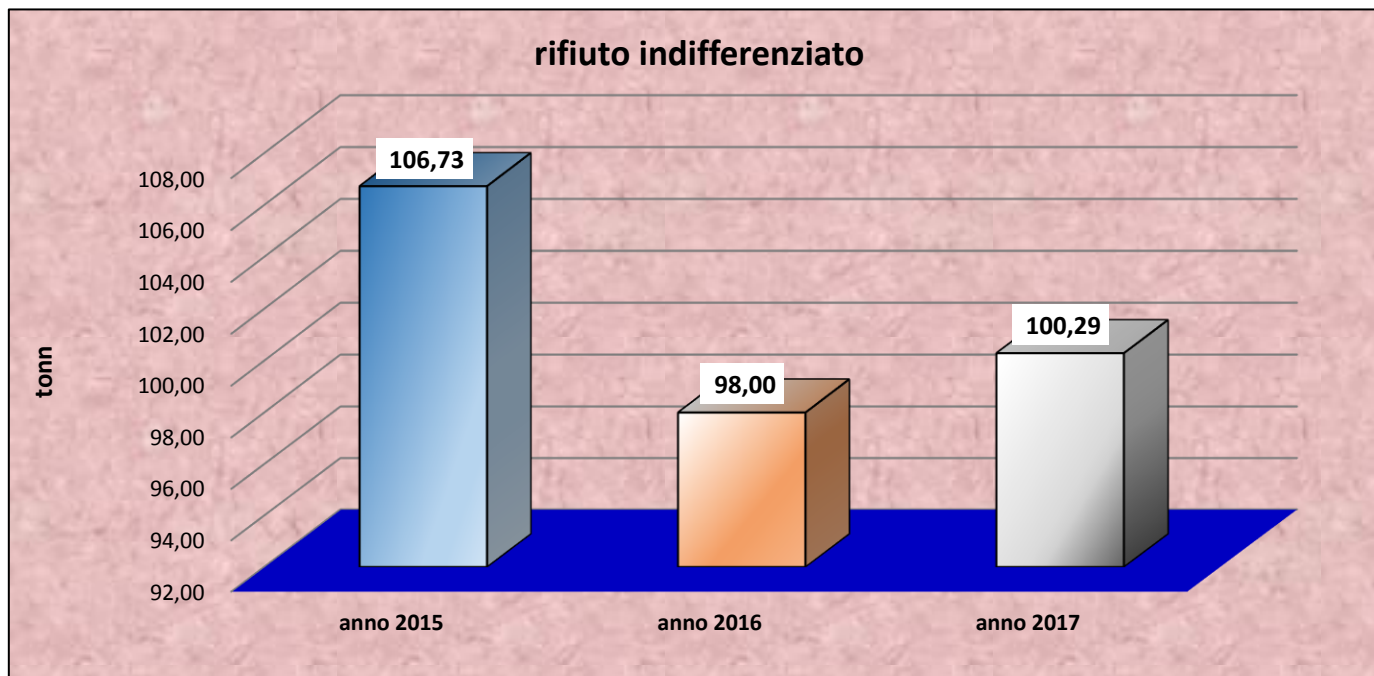
raccolta differenziata	anno 2015	anno 2016	anno 2017
	tonn	tonn	tonn
gennaio	12,88	10,28	12,44
febbraio	10,50	11,13	11,56
marzo	11,28	13,81	10,80
aprile	16,32	12,60	9,51
maggio	15,37	17,42	13,22
giugno	15,60	16,23	12,75
luglio	15,85	24,00	17,66
agosto	18,19	22,75	17,59
settembre	18,16	16,69	16,26
ottobre	20,14	15,10	16,37
novembre	14,07	13,84	15,70
dicembre	16,89	9,56	11,14
totale	185,26	183,42	164,98



% raccolta differenziata	anno 2015	anno 2016	anno 2017
	%	%	%
gennaio	62,31%	57,67%	57,82%
febbraio	61,15%	57,74%	63,30%
marzo	54,35%	65,60%	63,34%
aprile	64,72%	63,75%	56,94%
maggio	64,19%	71,94%	60,70%
giugno	56,67%	64,22%	58,33%
luglio	61,21%	72,27%	58,31%
agosto	56,59%	62,70%	60,20%
settembre	67,64%	67,93%	65,30%
ottobre	69,05%	60,16%	64,42%
novembre	63,15%	62,57%	66,64%
dicembre	72,22%	59,55%	59,90%
totale	62,80%	64,41%	61,30%



rifiuto indifferenziato	anno 2015	anno 2016	anno 2017
	tonn	tonn	tonn
gennaio	7,46	7,36	8,89
febbraio	6,56	7,85	6,44
marzo	9,35	7,02	6,00
aprile	8,76	6,87	6,95
maggio	8,19	6,66	8,33
giugno	11,79	8,67	8,71
luglio	9,78	9,03	12,22
agosto	13,66	13,16	11,01
settembre	8,25	7,40	8,18
ottobre	8,81	9,80	8,72
novembre	7,78	7,90	7,50
dicembre	6,34	6,28	7,34
totale	106,73	98,00	100,29



totale rifiuti	anno 2015	anno 2016	anno 2017
	tonn	tonn	tonn
gennaio	20,93	17,87	21,94
febbraio	17,17	19,27	18,26
marzo	20,81	21,08	17,22
aprile	25,22	20,25	16,81
maggio	24,10	24,22	21,85
giugno	27,53	25,33	21,86
luglio	25,92	33,35	30,43
agosto	32,28	36,40	29,28
settembre	27,24	24,78	25,34
ottobre	29,31	25,18	25,48
novembre	22,36	22,24	23,81
dicembre	23,42	16,21	18,67
totale	296,29	286,19	270,95

